

**Informations- und  
Kommunikationstechnik**

# **Kurzanleitung Wein-Online WEB-Anwendung**

Stand: August 2020



**Regierung von Unterfranken**

## Inhaltsverzeichnis

1	Überblick	3
2	Systemvoraussetzungen	3
3	Schnellstart	4
4	Das Antragsformular	5
5	Das Absenden	7
6	Das Drucken und Speichern	7
7	Beenden bzw. weitere Anträge einreichen	8
8	Sonstiges	8

## Tabellen- und Skizzenverzeichnis

Abb. 1:	Einstiegsseite des Formulars	4
Abb. 2:	Erste Seite des Formulars	5
Abb. 3:	Hinweis zum Speichern des Formulars	6
Abb. 4:	Speichern/Öffnen der Formularantragsdaten	6
Abb. 5:	Die Formulardaten elektronisch einreichen	7
Abb. 6:	Formular Speichern, ausdrucken, beenden	8

## 1 Überblick

Die Weinprüfstelle der Regierung von Unterfranken bearbeitet jährlich etwa 12.000 Anträge auf Weinprüfung. Aufgrund der aktuellen Situation durch das Coronavirus, ist es erforderlich, nur noch im Online-Verfahren erstellte Anträge zu zulassen.

Das elektronische Formulare System ist rein web-basiert und arbeitet mit allen gängigen Web-Browsern und Plattformen (Windows, Apple, Linux, Ubuntu usw.) zusammen. **Eine Installation von Software ist nicht notwendig.**

Die zentrale Bereitstellung des Formulars über das Internet bietet daneben weitere Vorteile:

- Auswahllisten (Gemeinden, Lagen, Rebsorten) können schnell aktualisiert werden
- Bei Änderungen im Weinrecht kann das Formular schnell angepasst werden.
- Eingaben können zwischengespeichert werden, das Ausfüllen des Formulars kann damit unterbrochen und zu einem späteren Zeitpunkt fortgesetzt werden.
- Ihre Eingaben werden datenschutzkonform (verschlüsselt) übermittelt
- Das ausgefüllte Formular kann im PDF-Format gespeichert und anschließend ausgedruckt werden
- Eine Anmeldung am Formulareserver ist nicht erforderlich


## 2 Systemvoraussetzungen

- Rechner (z. B. Windows, Apple, Linux, Android etc.) mit Internetzugang; auch Tablets sind möglich.
- Einen gängigen **HTML5 fähigen Internet Browser** (z.B.: Internet Explorer, Mozilla Firefox, Opera, Google Chrome etc.)
- PDF-Software, wir empfehlen Acrobat Reader (ab Version 7.0)

### 3 Schnellstart

Über folgenden Link erreichen Sie die Einstiegsseite für das Antragsformular:  
<https://formularserver.bayern.de/intelliform/forms/ruf/ruf/weinonline/index>

Sie finden diesen Link sowie diese Anleitung auch im Internetangebot der Regierung von Unterfranken unter:  
Aufgaben => „W“ => Weinrecht, Beantragung für Weine Online => Online-Verfahren => WeinOnline, Zugang zum webbasierten Formular

Regierung von Unterfranken 

Antrag auf Erteilung einer Prüfnummer für Qualitätsweine

**Start**

Klicken Sie auf **→ Starten**, um das Formular Schritt für Schritt online auszufüllen.

Sie können Ihr Anliegen anschließend online einreichen. Weitere Informationen erhalten Sie nach dem Ausfüllen.

Sie erhalten ein fertig ausgefülltes Dokument als PDF-Dokument für Ihre Unterlagen.

**Vorgang fortsetzen?**

Zum Fortsetzen eines Vorgangs wählen Sie zuerst die Datei aus, die Sie beim Unterbrechen gespeichert haben. Klicken Sie dann auf **→ Starten**.

Datei zum Fortsetzen:

**→ Starten**

© 2016 Regierung von Unterfranken » [Impressum und Datenschutz](#)

Abb. 1: Einstiegsseite des Formulars

Um einen neuen, leeren Antrag zu öffnen, klicken Sie auf **Starten**. So gelangen Sie zur ersten Formularseite und können mit der Eingabe beginnen.

Sollten Sie bereits einen Antrag zur Qualitätsprüfung für Wein gespeichert haben

- und möchten die Bearbeitung fortsetzen
- oder einen gespeicherten Antrag als Basis für einen neuen Antrag verwenden,

so klicken Sie auf die Schaltfläche **Datei zum Hochladen auswählen...** und wählen im folgenden Dateialog Ihren gespeicherten Antrag aus und öffnen diesen z.B. mit einem Doppelklick.

Mit **Starten** gelangen Sie anschließend auf die erste mit Ihren gespeicherten Daten vorausgefüllte Formularseite.

## 4 Das Antragsformular

Das Antragsformular besteht aus mehreren einzelnen Formularseiten, die nacheinander befüllt werden müssen.

Zwischen den einzelnen Formularseiten navigieren Sie mit den Schaltflächen Weiter und Zurück.

In der rechten Spalte des Formulars wird der Dialogverlauf angezeigt. Der Titel der gerade aktiven Formularseite ist in Fettschrift dargestellt.

The screenshot shows the first page of the application form. At the top right, there is a logo for 'Regierung von Unterfranken' and the coat of arms of the region. Below this, the title of the form is 'Antrag auf Erteilung einer Prüfnummer für Qualitätsweine'. The main heading is 'Geben Sie hier die Amtliche Prüfnummer an:'. A note indicates that fields marked with an asterisk are mandatory. The form is divided into two main sections: '1. Antragsteller' and a list of 'Amtliche Prüfnummer und Antragsteller' options. The '1. Antragsteller' section includes fields for 'Betriebsnummer', 'Laufende Nummer', 'Antragsjahr', 'Firma/Anrede', 'Nachname', 'Vorname', 'Straße, Hs.-Nr., Ortsteil', and 'PLZ'. The 'Amtliche Prüfnummer und Antragsteller' section lists several options, each with a radio button. The first option, 'Amtliche Prüfnummer und Antragsteller', is selected and shown in bold text.

Regierung von Unterfranken	
Antrag auf Erteilung einer Prüfnummer für Qualitätsweine	
Geben Sie hier die Amtliche Prüfnummer an:	
* Pflichtfelder	
Betriebsnummer: *	<input type="text"/>
Laufende Nummer: *	<input type="text"/>
Antragsjahr: *	<input type="text" value="16"/>
<b>1. Antragsteller</b>	
Geben Sie hier Ihre persönlichen Daten an: Adressänderungen und/oder Umfirmierungen sind der Weinprüfstelle bitte schriftlich, telefonisch oder per E-Mail zu melden.	
Firma/Anrede:	<input type="text"/>
Nachname: *	<input type="text"/>
Vorname:	<input type="text"/>
Straße, Hs.-Nr., Ortsteil: *	<input type="text"/>
PLZ: *	<input type="text"/>
<b>Amtliche Prüfnummer und Antragsteller</b>	<input checked="" type="radio"/>
Beantragte Bezeichnung, unter der der Wein in Verkehr gebracht werden soll (Angaben in der Etikettierung)	<input type="radio"/>
Lese der Trauben und Art der Prüfung	<input type="radio"/>
Gesamtmenge, für die die Prüfung beantragt wird	<input type="radio"/>
Zusammensetzung der Erzeugnisse	<input type="radio"/>
Besondere An- und Ausbauhinweise, Anreicherung, Entsäuerung, Süßung und weitere Angaben	<input type="radio"/>
Weitere Angaben	<input type="radio"/>

Abb. 2: Erste Seite des Formulars

Die mit \* und Schriftstil Fett gekennzeichneten Felder sind Pflichtfelder. Hier muss eine Eingabe erfolgen.

Die Überprüfung Ihrer Eingabe erfolgt vor dem Wechsel auf die nächste Formularseite. Treten hier Fehler auf, beispielsweise wenn Eingaben in einem Pflichtfeld fehlen, wird der Fehler in roter Schrift am Formularkopf angezeigt.

Sie gelangen erst dann auf die nächste Formularseite, wenn die Gültigkeitsprüfung Ihrer Eingaben keine Fehler mehr ergibt.

Klicken Sie auf den Button **Unterbrechen**, um Ihre Eingabe zu speichern. Es erscheint **kurz** nachfolgendes Fenster: Hier können Sie im Anschluss zwischen **Beenden** und **Fortsetzen** wählen.

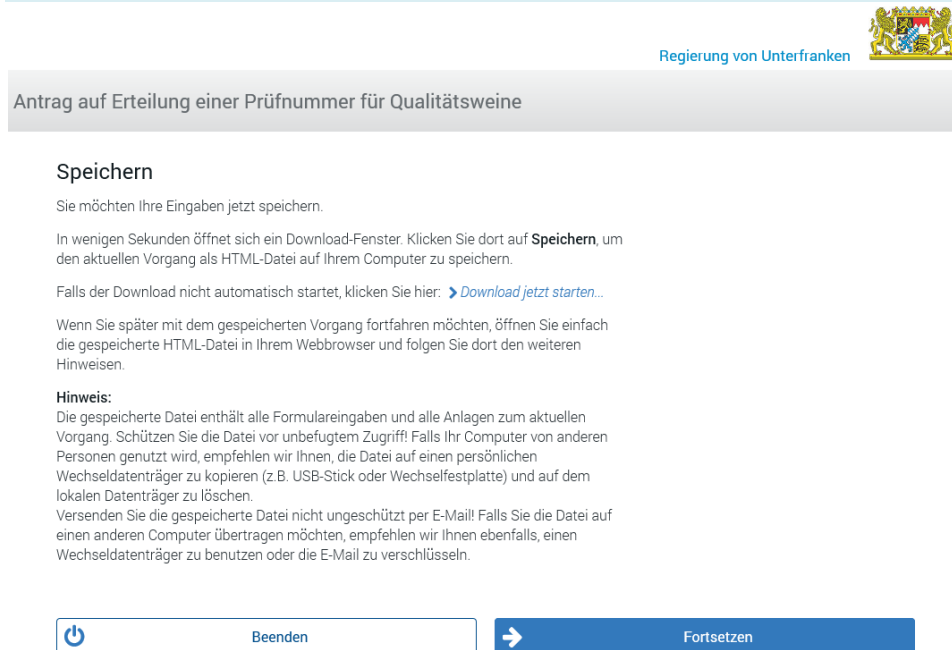


Abb. 3: Hinweis zum Speichern des Formulars

Anschließend können Sie den teilweise ausgefüllten Antrag auf Ihrem PC unter einem von Ihnen zu vergebenden Dateinamen oder dem vorgegebenen Dateinamen: **Regierung von Unterfranken\_Weinonline\_<Datum>.html** abspeichern.

Zum Fortsetzen Ihres Antrages können Sie nach dem Aufruf des Web-Formulars (siehe Abb. 1) und dem Klick auf den Button **Fortsetzen** Ihren zwischengespeicherten Antrag wieder aufrufen.

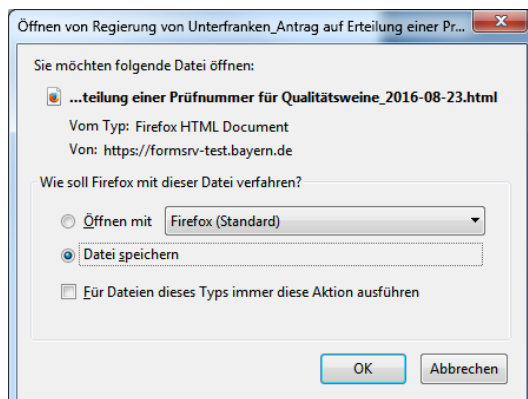


Abb. 4: Speichern/Öffnen der Formularantragsdaten

Durch einen Doppelklick auf die gespeicherte Datei im Windows Explorer startet Ihr Internetbrowser und Sie können mit der Bearbeitung fortfahren.

## 5 Das Absenden

Nach der letzten Eingabeseite, dem Abschluss Ihrer Eingabe, erscheint nachfolgendes Fenster:

Regierung von Unterfranken

Antrag auf Erteilung einer Prüfnummer für Qualitätsweine

11. Weitere Angaben

\* Pflichtfelder

Wurde für denselben Wein eine Amtliche Prüfnummer bereits beantragt?\*

Ja  Nein

Wenn Sie "Nein" wählen, wird der Vorgang abgeschlossen und Ihre Daten werden mit dem Klick auf den Button "Weiter" an die Regierung von Unterfranken übermittelt.

Abbrechen Unterbrechen ... Zurück Weiter

Weinprüfstelle der Regierung von Unterfranken: 0931/380-1614

© 2016 Regierung von Unterfranken » Impressum und Datenschutz

Amtliche Prüfnummer und Antragsteller	⊙
Beantragte Bezeichnung, unter der der Wein in Verkehr gebracht werden soll (Angaben in der Etikettierung)	⊙
Lese der Trauben und Art der Prüfung	⊙
Gesamtmenge, für die die Prüfung beantragt wird	⊙
Zusammensetzung der Erzeugnisse	⊙
Besondere An- und Ausbauhinweise, Anreicherung, Entsäuerung, Süßung und weitere Angaben	⊙
Weitere Angaben	●

Abb. 5: Die Formulardaten elektronisch einreichen

Um Ihre Antragsdaten elektronisch bei der Weinprüfstelle der Regierung von Unterfranken einzureichen, klicken Sie auf **Weiter**. Erst dann werden Ihre Antragsdaten elektronisch versandt!

## 6 Das Drucken und Speichern

Im darauf folgenden Fenster erhalten Sie die Bestätigung, dass Ihre Antragsdaten an die Regierung von Unterfranken weitergeleitet wurden. **Einreichen erfolgreich** mit der zugeteilten **Vorgangsnummer (TAN)**.

Ihren Antrag im PDF-Format (blau unterlegt) müssen Sie unter „Dokument“ mit einem Klick öffnen und anschließend **ausdrucken**. Darüber hinaus können Sie die Datei, beispielsweise zum Archivieren, speichern.



Antrag auf Erteilung einer Prüfnummer für Qualitätsweine

Einreichen erfolgreich

Wir haben Ihr Anliegen elektronisch weitergeleitet.

Die Vorgangsnummer ist: **20160823555060491612**

Bitte notieren Sie sich diese Nummer und geben Sie sie bei allen Anfragen zu diesem Vorgang an.

Dokument:



Klicken um die PDF-Datei zu öffnen

Klicken Sie auf **Unterbrechen ...**, wenn Sie dieses Anliegen als Vorlage auf Ihrem Computer speichern möchten.

Die Bearbeitung ist jetzt abgeschlossen.  
Klicken Sie auf **Beenden**, um zur Übersicht zu gelangen.



© 2016 Regierung von Unterfranken >> [Impressum und Datenschutz](#)

Abb. 6: Formular Speichern, ausdrucken, beenden

Den **ausgedruckten** Antrag bringen Sie **unterscriben**, mit den Prüfweinen, inkl. Analyse bei Qualitätsweinen, zur Weinprüfstelle. Die **Vorgangsnummer** Ihres Antrages wird auf dem Antrag unterhalb des Barcodes ausgegeben.

## 7 Beenden bzw. weitere Anträge einreichen

Klicken Sie auf den Button **Beenden** ;  
oder anschließend in der Übersicht auf **Weinonline** um zurück zur Startseite zu gelangen. Nun kann wie gewohnt mit dem nächsten Vorgang gestartet werden.

## 8 Sonstiges

Ansprechpartner an der Regierung von Unterfranken sind:

	Name	Telefon	E-Mail
Fachlich	Weinprüfstelle der Regierung von Unterfranken, Herr Rumpel	0931/380-1616	weinpruefstelle@reg-ufr.bayern.de
Technisch	Herr Wendorff	0931/380-1399	guenther.wendorff@reg-ufr.bayern.de