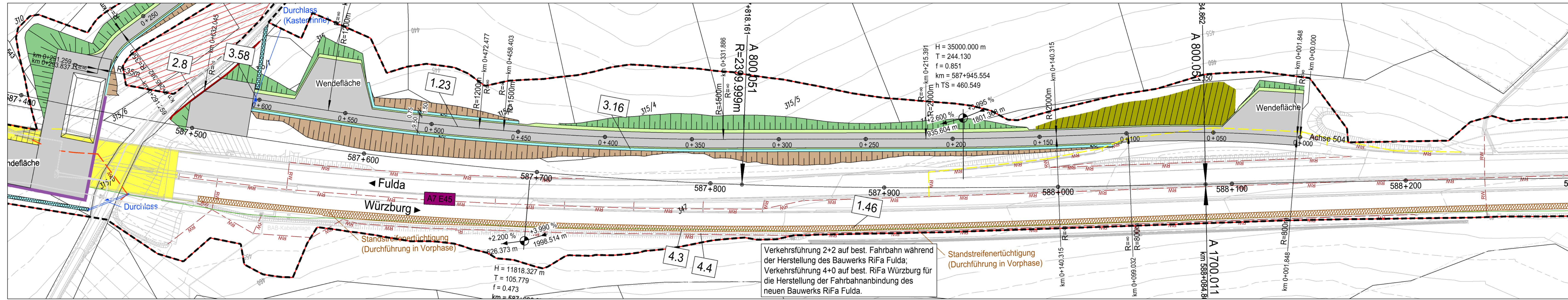
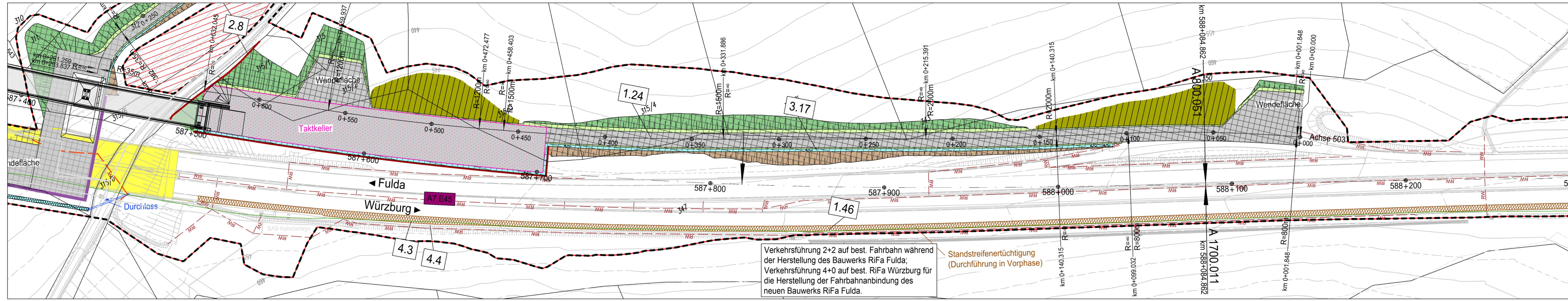


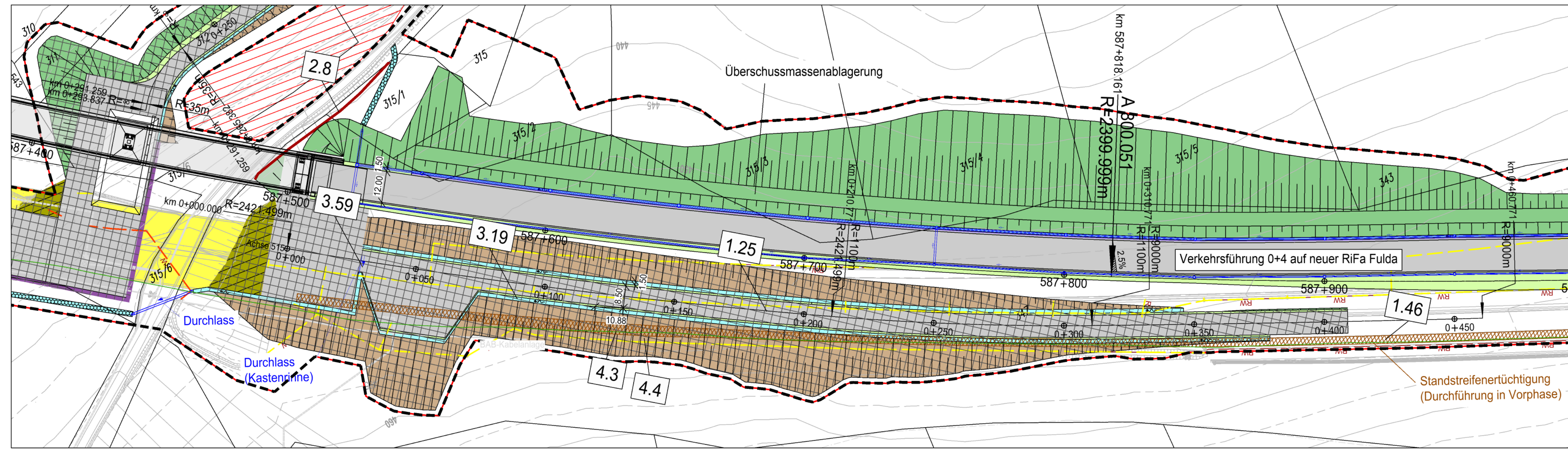
Bauabschnitt 1 Brücke Ost, Bauphase 1  
Zufahrt zur Arbeitsebene



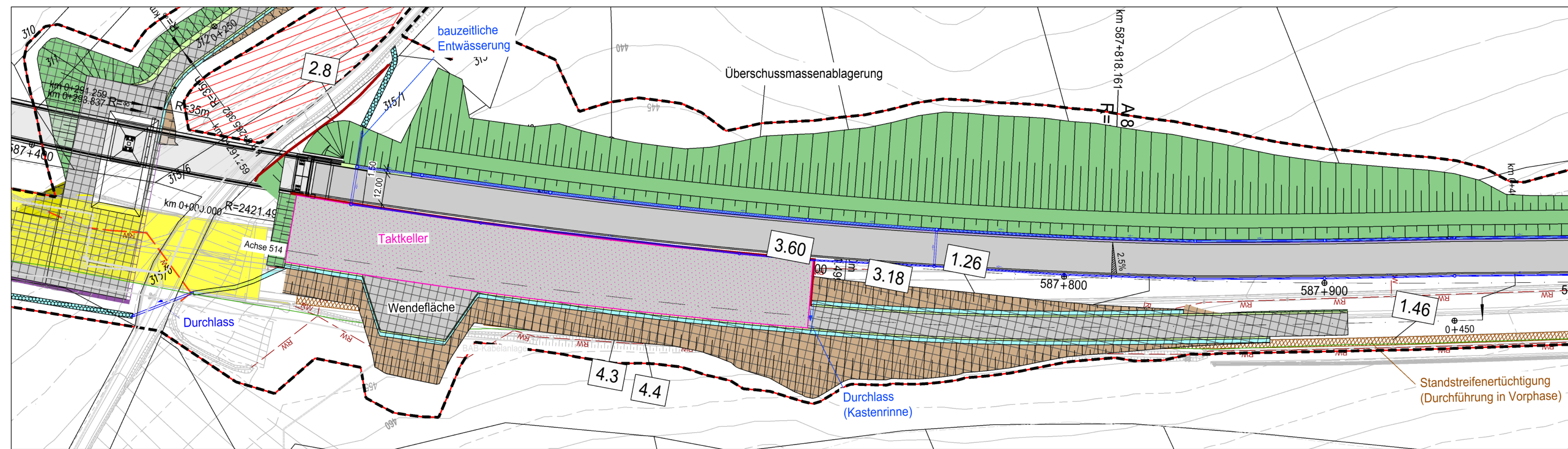
Bauabschnitt 1 Brücke Ost, Bauphase 2  
Zufahrt zum Taktkeller



Bauabschnitt 2 Brücke West, Bauphase 1  
Zufahrt zur Arbeitsebene



Bauabschnitt 2 Brücke West, Bauphase 2  
Zufahrt zum Taktkeller



Zeichenerklärung

- Planung**
- Einschnittsböschung
  - Mulde mit Fließrichtung
  - Bankett
  - Fahrbahn mit Fahrstreifenaufteilung
  - Mittelstreifen mit Achse
  - Fahrbahn mit Fahrstreifenaufteilung
  - Bankett
  - Dammböschung
  - Entwässerungsgraben
  - Geländeeingleichung/-modellierung
- Sonstiges**
- Baufeldgrenze
  - Bohrpfahlwand
  - Stützmauer
  - Betongleitwand gem. RPS
  - Bachverlegung
  - Rückbau Fahrbahn/Bauwerksabbruch
  - Standstreifenentüchtigung (Durchführung in Vorphase)
  - DE-Flächen
  - prov. Baustreifen/Radweg, asphaltiert; Rückbau nach Fertigstellung
- Versorgungseinrichtungen**
- BAB-Kabelanlagen
  - Telekom Fernmeldekabel
  - Bayernwerk Netz GmbH Stromkabel
  - NGN Fiber Network GmbH & Co. KG Telekommunikationskabel
  - Osthesen Netz GmbH Stromkabel
  - Kanal Kläranlage
- Schutzgebiete Natur, Landschaft, Wasser**
- Tabufächen
  - Schutzzaun
- Verwaltung**
- Bundeslandgrenze
  - Gemeinde-/Gemarkungsgrenzen Bayern
  - Flurgrenzen Hessen
  - Flurstücksgrenzen
- Straßennetz**
- A7 E45 Bundesautobahn
  - B24 Kreisstraße
  - B27 Bundesstraße
- Entwässerung**
- Neigungsbrechpunkt mit Angabe von Ausrunghalbmesser, Längsneigung und Abstand zum nächsten Neigungsbrechpunkt
  - Hoch- bzw. Tiefpunkt
  - Querneigung
  - Retentionsbodenfilteranlage mit Nummer
  - Abbruch/Rückbau von Sparten/Rohrleitungen etc.
  - Abbruch und Wiederherstellung von Sparten/Rohrleitungen etc.
- Regelungsverzeichnis**
- 4.5 Nr. im Regelungsverzeichnis

1	2	3	4	5	6	7
Entwurfsbearbeitung:						
bearbeitet: 12/2023 A. Dorshov genehmigt: 12/2023 A. Dorshov gezeichnet: 08.12.2023 R. Göler Projekt-Nr.: 18010.1 Nürnberg, 08.12.2023 Tel.: 091190 12 97-0 e-mail: info@ig-goller.de			bearbeitet: A111 Balton genehmigt: A111 Rudhardt gezeichnet: A111 Rudhardt PSP-Nr.: A.52252.00 Datum: 12.12.2023			
Ingénieurbüro R. Göller GmbH Besondere Ingenieurbüro für Eisenbahn-Bauprojekte 90439 Nürnberg - Gelseeallee 13 Tel.: 091190 12 97-0 e-mail: info@ig-goller.de			Die Autobahn Niederlassung Nordbayern Fischerhohstraße 55, 90402 Nürnberg			
Art der Änderung: _____ Datum: _____ Zeichen: _____						
Lagesystem: GK (4 Meridianstreifen) EPSG: 31468 Stand: Kataster 12/2017 Höhensystem: DHHN92, Status: 160 Bestandsvermessung: 12/2017						

FESTSTELLUNGSENTWURF

Die Autobahn GmbH des Bundes Straße / Abschnitt-Nr. / Station: A7 / B0 / 14,527 bis 120 / 0,262 PROJ-Nr.: _____		Unterlage / Blatt-Nr.: 5.1/4 Lageplan Bauzustand Bau-km 587+400 bis 588+300 Maßstab: 1 : 1000	
BAB A7 Fulda - Würzburg Erneuerung der Talbrücke Grenzwald (BW 587a) Bau-km 585+585,405 bis 590+337,125			
Aufgestellt: 14.12.2023 Niederlassung Nordbayern Abteilung A1 Planung I.A. Rudhardt, Teamleiter		Geprüft: 14.12.2023 Niederlassung Nordbayern Abteilung A1 Planung I.A. Rudhardt, Teamleiter	